

**Муниципальное автономное образовательное учреждение
дополнительного образования города Иркутска
«Дворец детского и юношеского творчества»**



**Методическая разработка
«Прогулка-экскурсия по Нижней Набережной Ангары
города Иркутска»**

Разработчики:

Душакова Елена Викторовна,
педагог дополнительного образования,
Бисерова Полина Юрьевна,
педагог дополнительного образования
Гайда Алёна Александровна,
педагог-организатор

Иркутск, 2021

ББК 2.6.89 (2 Рос-Рус)
УДК 908

Прогулка-экскурсия по Нижней Набережной Ангары города Иркутска (методическая разработка). Авторы: Душакова Е.В., Гайда А.А., Бисерова П.Ю. Иркутск, - 2021, 35 с.

Данная методическая разработка является дидактическим материалом к теме 1.1. «Путь от острога до города» раздела 1. «И вырос город из острога» дополнительной общеразвивающей программы «Я – Иркутянин». Данный методический продукт адресован педагогам, детям, их родителям (законным представителям), проявляющим интерес к истории г. Иркутска. Данная методическая разработка может быть использована как в работе учреждений дополнительного образования, так и в деятельности иных образовательных организаций, а также детьми и их родителями (законными представителями), проявляющими интерес к краеведческой и экскурсионной деятельности. Материалы для проведения экскурсии по маршруту «От триумфальной арки «Московские ворота» до Храма Спаса Нерукотворного Образа» можно найти на ресурсе Интернета по ссылке <http://www.ddut-irk.ru/qa/5318.html> в разделе «Методические разработки»

© г. Иркутск, 2021



МИНИСТЕРСТВО ОБРАЗОВАНИЯ
ИРКУТСКОЙ ОБЛАСТИ
Государственное бюджетное
профессиональное
образовательное
учреждение Иркутской области
**«Иркутский региональный колледж
педагогического образования»**
(ГБПОУ ИО ИРКПО)
5-я Железнодорожная ул., д. 53, Иркутск,
664074
Тел./факс (83952) 412-282, 412-794.
E-mail: irkpo@irkpo.ru
ОКПО 30021353, ОГРН 1113850034561,
ИНН/КПП 3812135590/381201001

405 № 17.12.2021

РЕЦЕНЗИЯ

**на методическую разработку «Прогулка-экскурсия по Нижней
Набережной Ангары города Иркутска»
Душаковой Е. В., Бисеровой П. Ю., педагогов дополнительного
образования, Гайда А. А., педагога-организатора
Муниципального автономного образовательного учреждения
дополнительного образования города Иркутска
«Дворец детского и юношеского творчества»**

Методическая разработка «Прогулка-экскурсия по Нижней Набережной Ангары города Иркутска» является дидактическим материалом к дополнительной общеразвивающей программе «Я – Иркутянин» и адресована педагогам, детям, их родителям, проявляющим интерес к истории г. Иркутска.

Данный продукт представлен на 35 страницах, включает титульный лист, введение, основную часть, заключение, список использованной литературы, приложения. Во введении сформулированы цели и задачи, описаны основные методы, используемые при проведении экскурсии.

Новизна настоящей методической разработки состоит в использовании авторами современных цифровых технологий, структурировании материалов прогулки-экскурсии по Нижней Набережной Ангары г. Иркутска с использованием QR-кода, офлайн-игры. По итогам

маршрута разработана онлайн-викторина в Google Forms и офлайн игра для закрепления изученного материала с использованием QR-кода, который представлен в данной методической разработке и на сайте МАОУ ДО г. Иркутска «Дворец творчества» в разделе «Методическая копилка».

Также авторы обращают внимание на то, что с помощью QR-кода можно проводить виртуальные экскурсии.

Достоинством работы заключается в том, что данная методическая разработка доступна разновозрастной аудитории. В сложившейся ситуации в условиях пандемии, авторы, используя игровую технологию, разработали настольную игру «Прогулка-экскурсия по Нижней Набережной Ангары г. Иркутска».

В помощь экскурсоводам создана брошюра «Визитная карточка достопримечательностей Нижней Набережной» с подробной информацией о памятниках Нижней Набережной Ангары.

Проведение экскурсий с детьми основано на дидактических принципах и правилах педагогики. К ним относятся достоверность, сознательность восприятия, последовательность, систематичность и логичность изложения материала, наглядность, доступность, доходчивость, яркость и эмоциональность раскрытия темы.

Рекомендовано обратить внимание на специфику подачи экскурсионного материала. Тем не менее, недостатков в методической разработке не выявлено. Экскурсия, проведённая на живом городском материале, направлена на получение личных впечатлений от общения с памятниками и станет фактором личного опыта. Внимательное изучение своей Малой Родины делает понятие «Родины» реальным, ближним, служит патриотическому воспитанию.

Рецензент Тошева Едена Евгеньевна, кандидат философских наук, преподаватель истории искусств ГБПО ИО «Иркутский региональный колледж педагогического образования»

«17» 12 2021

Заместитель ректора
ио ВР



Тошева

Е.Е. Тошева, 11/1

Содержание

Введение	6
Проведение прогулки-экскурсии по Нижней Набережной Ангары города Иркутска	8
Особенности проведения прогулки-экскурсии	9
Настольная игра «Прогулка-экскурсия по Нижней Набережной Ангары г. Иркутска»	10
Алгоритм проведения прогулки-экскурсии по Нижней Набережной Ангары города Иркутска	11
Заключение	12
Используемые источники	13
Приложения	14

Введение

Краеведение – прекрасная школа
воспитания гражданской совести.
Д. С. Лихачев¹

Краеведение – важное педагогическое средство, которое способствует обогащению детей знаниями о родном крае, воспитанию духовно-нравственных качеств, гражданской идентичности, в т. ч. сибирской идентичности. Дети должны знать и помнить культурное наследие своей страны, малой Родины - историческое прошлое и настоящее г. Иркутска.

Задача педагогов, родителей, как неравнодушных людей, состоит в том, чтобы социальный заказ государства превратить во внутренние стимулы каждого ребёнка. Обращение к богатому наследию родного края это та благодатная почва «...воспитания гармонично развитой и социально ответственной личности на основе духовно-нравственных ценностей народов Российской Федерации, исторических и национально-культурных традиций...»²

Краеведение в дополнительном образовании позволяет расширить знания у учащихся, полученные на уроках истории, географии, биологии, других общеобразовательных предметов, а также реализовать их в одном из видов практической деятельности, например, получить навыки экскурсовода, исследователя, музейного работника, работника краеведческого музея.

Академик Д. С. Лихачев отмечал, что «любовь к родному краю, знание его истории - основа, на которой только и может осуществляться рост духовной культуры всего общества. Культура как растение: у нее не только ветви, но и корни. Чрезвычайно важно, чтобы рост начинался именно с корней»³.

Иркутск богат своей историей, красив архитектурными зданиями и скульптурами. К сожалению, современное молодое поколение не знает истории своего родного города. Жители и гости г. Иркутска постоянно прогуливаются по улицам и площадям города, по набережным реки Ангары. Мы считаем, что можно совместить приятное с полезным – отдохнуть и познать историю своего города в непринуждённой обстановке, без затрат дополнительного времени. Используя современные цифровые технологии можно разработать комплекс экскурсий по г. Иркутску. Таким образом, имея в руках только гаджет, можно познакомиться с историей родного города.

Разрабатывая дополнительную общеразвивающую программу «Я – Иркутянин», возникла мысль создать маршруты экскурсий по г. Иркутску как занимательную форму проведения учебного занятия. При создании маршрута мы использовали средства информационно-коммуникационных

¹<https://ok.ru/omskiemuni/topic/69030820670368>

²Приказ Министерства просвещения Российской Федерации № 467 от 03.09.2019, регистрационный № 56722 от 06.12.2019

³<https://proshkolu.ru/user/Kuharskay/blog/580149/>

технологий, которые позволят организовать экскурсию с использованием QR-кода, а также провести виртуальную экскурсию. Использование игровой технологии позволит прогулку по Нижней Набережной провести в форме познавательной игры.

Данная методическая разработка является дидактическим материалом к теме 1.1. «Путь от острога до города» раздела 1. «И вырос город из острога» дополнительной общеразвивающей программы «Я – Иркутянин». Данный методический продукт адресован педагогам, детям, их родителям (законным представителям), проявляющим интерес к истории г. Иркутска.

Цели методической разработки:

- разработка дидактического материала для дополнительной общеразвивающей программы «Я – Иркутянин»;
- оказание методической помощи педагогическим работникам, юным экскурсоводам, родителям (законным представителям) в подготовке и проведении прогулки-экскурсии по Нижней Набережной Ангары г. Иркутска.

Задачи методической разработки:

- *Представить* материалы для экскурсии в виде:
 - схемы маршрута и алгоритма прогулки-экскурсии по Нижней Набережной Ангары г. Иркутска;
 - брошюры «Визитная карточка достопримечательностей Нижней Набережной» с подробной информацией о памятниках Нижней Набережной Ангары;
 - онлайн-викторины в Google Forms по итогам маршрута и офлайн игры, как практического закрепления изученного материала;
- использовать QR-код для проведения прогулки-экскурсии;
- рассказать об особенностях проведения прогулки-экскурсии по Нижней Набережной реки Ангары в г. Иркутске по маршруту «От триумфальной арки «Московские ворота» до Храма Спаса Нерукотворного Образа»;
- представить прогулку-экскурсию в форме офлайн-игры.

Новизна настоящей методической разработки состоит в систематизации и структурировании материалов прогулки-экскурсии по Нижней Набережной Ангары г. Иркутска (далее - прогулка-экскурсия) с использованием QR-кода, офлайн-игры.

Основные методы, используемые при проведении прогулки-экскурсии - рассказ, пояснения, показ, которые позволят правильно расположить материал экскурсии и сосредоточить внимание экскурсантов на зрительных объектах, лучше усвоить содержание экскурсии. Причем для детей младшего школьного возраста, используя материалы данного пособия, прогулку-экскурсию может провести любой взрослый экскурсовод (учитель, родитель (законный представитель), а также подготовленный экскурсовод-ребенок. Дети среднего и старшего школьного возраста могут построить экскурсионный маршрут самостоятельно, используя комментирующий

прием, где показ (просмотр) предшествует рассказу (прочтению). Дети, которые проявляют интерес к экскурсоводческой деятельности, родители (законные представители детей), используя материалы методической разработки, смогут самостоятельно подготовить и провести экскурсию для друзей, родственников и знакомых.

Таким образом,

- материалы настоящей методической разработки позволят в интересной и занимательной форме провести учебное занятие по теме 1.1 «Путь от острога до города» раздела 1 «И вырос город из острога» дополнительной общеразвивающей программы «Я – Иркутянин»;

- педагоги, классные руководители, используя материалы методической разработки, смогут организовать краеведческий досуг учащихся, что позволит формировать у них чувство привязанности к тому месту, в котором родился, гордость за исторические и культурные достижения г. Иркутска, уважительное отношение к его историческому прошлому. По определению А. Н. Вырщикова, это «своеобразное пространство патриотизма, в основе которого лежат чувства Родины, родства, укорененности и солидарности, любви, которая обусловлена на уровне инстинктов. Оно необходимо, ибо мы не выбираем родителей, детей, Родину, место своего рождения»⁴.

При подготовке настоящей методической разработки были использованы Интернет-источники (см. раздел «Используемые источники»).

Проведение прогулки-экскурсии по Нижней Набережной Ангары города Иркутска

Иркутск обязан своим появлением реке Ангаре, на берегах которой возникли поселения. Наша творческая группа решила разработать маршруты прогулок-экскурсий по набережным реки Ангары г. Иркутска:

- Блок № 1 «Прогулка-экскурсия по Нижней Набережной реки Ангары г. Иркутска»: от триумфальной арки «Московские ворота» до Храма Спаса Нерукотворного Образа;

- Блок № 2 от «Прогулка-экскурсия по бульвару Гагарина г. Иркутска»: от Глазковского моста до острова Конный;

- Блок № 3 «Прогулка-экскурсия по Верхней Набережной г. Иркутска»: от Академического моста до Плотины ГЭС.

В настоящей методической разработке представлен Блок № 1 «Прогулка-экскурсия по Нижней Набережной реки Ангары г. Иркутска»: от триумфальной арки «Московские ворота» до Храма Спаса Нерукотворного Образа. Блок № 2 и блок № 3 будут разработаны и представлены к данной методической разработке к апрелю 2022 года в виде приложения.

⁴Кирюханцев, К. А. Экскурсия как средство патриотического воспитания учащихся общеобразовательных школ / К. А. Кирюханцев, И. А. Гизатова. — Текст: непосредственный // Педагогика: традиции и инновации: материалы II Междунар. науч. конф. (г. Челябинск, октябрь 2012 г.). — Челябинск: Два комсомольца, 2012. — С. 80-82. — URL: <https://moluch.ru/conf/ped/archive/63/2811/> (дата обращения: 15.10.2021).

В экскурсионный блок № 1 по Нижней Набережной Ангары мы включили 9 её достопримечательностей:

1. Собор Богоявления Господня
2. Храм во имя Спаса Нерукотворного Образа
3. Часовня в честь основателей Иркутска
4. Памятник Петру и Февронии Муромским
5. Мемориальный комплекс «Иркутяне в годы Великой Отечественной войны 1941–1945 гг.»
6. Памятник дважды Герою Советского Союза А. П. Белобородову
7. Памятник Якову Похабову
8. Памятник Учителю
9. Триумфальная арка «Московские Триумфальные ворота»

Каждая вышеназванная достопримечательность имеет более подробное описание в брошюре «Визитная карточка достопримечательностей Нижней Набережной» (представлена в приложении 1 и по ссылке: http://www.ddut-irk.ru/pub/files/QA/5442/Interesnaya_informatsiya_o_progulke_po_Nizhnej_Naberezhnoj.pdf, ссылка также содержится в QR-code).

Для наглядности представили маршрут в виде схемы с указанием интересных фактов (приложение 2).

Данный маршрут можно пройти как в группе, так и индивидуально.

Особенности проведения прогулки-экскурсии

1. Для того, чтобы пройти представленный маршрут, необходимо наличие у экскурсовода телефона или иного устройства, считывающего QR-код. Лучший вариант, когда у каждого участника прогулки-экскурсии будет устройство, считывающее QR-код.

2. Маршрут можно построить в двух направлениях: как от Триумфальной арки «Московские ворота» до Спасской церкви, так и в обратном направлении.

3. Чтобы лучше запомнить достопримечательности и историю Нижней Набережной, проверить свои знания, можно поучаствовать в онлайн-викторине после прохождения прогулки-экскурсии.

Каждый участник маршрута получает и сканирует QR-код на свой телефон (QR-код представлен в данной методической разработке и на сайте МАОУ ДО г. Иркутска «Дворец творчества» в разделе «Методическая копилка») со схемой маршрута и ссылками на всю информацию о нем, а также на онлайн-игру. Внимательно слушая экскурсовода и используя QR-код, участник прогулки-экскурсии по заданному маршруту может познакомиться с интересными фактами о достопримечательностях, представленных на схеме маршрута, с дополнительными сведениями о памятниках, открыть по ссылке «Визитную карточку» и проверить полученные на прогулке-экскурсии знания, пройдя по ссылке в онлайн-игру.

Заранее запланированная прогулка по Нижней Набережной реки Ангары г. Иркутска»: от триумфальной арки «Московские ворота» до Храма Спаса Нерукотворного Образа с использованием QR-кода может быть не реализована в двух случаях:

1. нет выхода в Интернет;
2. неблагоприятные погодные условия.

В данном случае мы предлагаем проведение заочной экскурсии в форме офлайн-игры-прохождение маршрута и проведение игры-викторины в классе/помещении без использования QR-кода.

Что для этого надо сделать? Для того, чтобы провести офлайн-игру необходимо распечатать брошюру «Визитная карточка Нижней Набережной реки Ангары» (приложение 1), материалы настольной игры «Прогулка-экскурсия по Нижней Набережной Ангары г. Иркутска» (приложение 4). В приложении 4 подробно представлены ход и правила игры.

Настольная игра «Прогулка-экскурсия по Нижней Набережной Ангары г. Иркутска»

Настольная игра «Прогулка-экскурсия по Нижней Набережной Ангары г. Иркутска» - это формат заочной экскурсии и онлайн-викторины «Прогулка-экскурсия по Нижней Набережной Ангары г. Иркутска». Выполняя правила игры, игроки совершают заочную экскурсию по игровому полю, знакомясь с памятными местами Нижней Набережной.

Ход игры

В игре принимают участие от 2 до 5 человек. Игроки получают игровое поле, фишки и кубик (Приложение 4). По очереди, бросая кубик, игроки продвигают свою фишку вперед по игровому полю на столько кружков, сколько очков выпало на кубике. Если в конце хода фишка остановилась на кружке со звездочкой около памятника, игрок должен открыть соответствующую карточку с изображением этого памятника (набор карточек с интересными фактами о достопримечательностях Нижней Набережной – приложение 4) и прочитать интересный факт о нем. Затем прочитать дополнительную информацию о памятнике из брошюры «Визитная карточка Нижней Набережной реки Ангары» (приложение 1, должна быть распечатана) для всех игроков.

В игре есть специальные условия (обязательны для выполнения), если игрок попадает на определенные кружочки: пунктирная стрелка показывает направление, по которому надо перейти, белое облако возле кружочка – пропустить ход, перейти на несколько шагов вперед или назад. Побеждает тот игрок, который раньше всех попадает на клетку «финиш» или пересечет ее. Победитель игры (далее – ведущий) проводит среди остальных участников игру-викторину для проверки полученных знаний.

Правила игры-викторины

У ведущего вкладыш «Викторина: «Прогулка-экскурсия по Нижней Набережной реки Ангары г. Иркутска» с вопросами викторины и отмеченными правильными вариантами ответов (Приложение 4). Каждый игрок, который не дошел до финиша, получает набор из 12 карточек с вариантами ответов на вопросы и одну фишку-звездочку (Приложение 4). Ведущий называет номер вопроса и зачитывает сам вопрос из вкладыша, игроки находят соответствующую карточку с вариантами ответов и закрывают пустой кружок рядом с выбранным ответом фишкой-звездочкой.

Затем ведущий проверяет правильность выбора ответа у всех игроков.

Дидактическую игру можно использовать как форму проверки знаний у учащихся без использования приложений как дополнительного материала, который дети должны знать.

В качестве проверки знаний у учащихся по прогулке-экскурсии по Нижней Набережной можно использовать викторину (приложение 3).

Заочная экскурсия, выстроенная в формате настольной игры, является не только развлечением, отдыхом, она способна перерасти в обучение, в творчество. Коллективная деятельность характеризуется принципом «вместе», она сплачивает детей, способствует формированию товарищеских отношений между ними, учит подчинять свои действия правилам игры, воспитывает дисциплину, развивает у детей положительные эмоции. Также это прекрасный способ проведения семейного досуга. Ведь семейное общение – одно из важнейших условий развития ребенка.

В то же время можно отметить, что педагогам образовательных организаций офлайн-игру можно использовать как внеклассное мероприятие независимо от места нахождения – проживаешь в г. Иркутске или вне г. Иркутска как знакомство с достопримечательностями г. Иркутска.

Алгоритм проведения прогулки-экскурсии по Нижней Набережной Ангары города Иркутска

1. Считайте при помощи телефона или иного устройства **QR-код**:



2. Нажмите кнопку **«Продолжить»**.

3. Рассмотрите **«Схему** экскурсионного маршрута по Нижней Набережной Ангары г. Иркутска» (далее – маршрут).

4. Воспользуйтесь функцией **«Увеличение»** на экране вашего телефона (считывающего устройства), чтобы прочитать интересный факт о памятнике.

5. Хотите узнать больше? Пройдите по **ссылке** на подробную информацию о достопримечательностях маршрута. Если информации недостаточно, воспользуйтесь **ссылками** Интернет-источников, представленными в разделе **«Используемые источники»**.

6. По завершении экскурсии ее участникам предлагается проверить полученные знания - пройти игру-викторину в мобильном приложении

Google-форма (ссылка на игру-викторину содержится в QR-коде). Отвечая на заданные вопросы, каждый участник экскурсии в конце викторины может увидеть свои заработанные баллы.

7. При наличии рисков можно пройти офлайн-игру (см. раздел особенности проведения прогулки-экскурсии).

Онлайн-викторина и офлайн-игра позволяют на практике в увлекательной соревновательной форме закрепить полученные в процессе экскурсии теоретические знания об истории создания достопримечательностей Нижней Набережной Ангары (текст онлайн-викторины представлен в приложении 3).

Заключение

Используя данную методическую разработку, можно интересно и занимательно провести учебное занятие по дополнительной общеразвивающей программе «Я – Иркутянин» в форме экскурсии по Нижней Набережной реки Ангары в г. Иркутске по маршруту «От триумфальной арки «Московские ворота» до Храма Спаса Нерукотворного Образа». Использование данного методического продукта будет способствовать формированию планируемых результатов по дополнительной общеразвивающей программе «Я – Иркутянин»:

- знаний по истории города Иркутска;

- умений и навыков:

- пользоваться различными источниками при получении знаний;
- самостоятельно подготовить и провести экскурсию (в данном случае по Нижней Набережной Ангары от Триумфальной арки «Московские ворота» до Храма Спаса Нерукотворного Образа)

Педагогические работники образовательных организаций, юные экскурсоводы, родители для своих детей без особых трудностей смогут подготовить и провести прогулку-экскурсию по Нижней Набережной Ангары г. Иркутска. Экскурсовод может и не обладать краеведческими и экскурсионными навыками, но опираясь на предложенные материалы, в занимательной и интересной форме провести экскурсию. Гости г. Иркутска, используя свои гаджеты, могут в интересной форме познакомиться с достопримечательностями Нижней Набережной Ангары.

Данная методическая разработка может быть использована как в работе учреждений дополнительного образования, так и в деятельности иных образовательных организаций, а также детьми и их родителями (законными представителями), проявляющими интерес к краеведческой и экскурсионной деятельности.

Материалы для проведения по маршруту «От триумфальной арки «Московские ворота» до Храма Спаса Нерукотворного Образа» можно найти на ресурсе Интернета по ссылке <http://www.ddut-irk.ru/qa/5318.html> в разделе «Методические разработки».

Используемые источники

1. <http://irkipedia.ru/>
2. <https://ru.wikipedia.org/?l=>
3. <https://baikal-journal.club/istoriya/1075-triumfalnye-vorota-irkutska-> дополнительная информация о триумфальной арке «Московские ворота».
4. <https://indicator.ru/humanitarian-science/rossijskie-drevnosti-spaskaya-cerkov-y-irkutske.htm> - Российские древности: Спасская церковь в Иркутске.
5. <https://potta.ru/cerkvi/bogoyavlenskij-sobor-irkutsk.html> - Кафедральный собор Богоявления в Иркутске: история...
6. http://irkipedia.ru/content/arheologicheskie_raskopki_pod_spaskoy_cerkovyu - дополнительная информация о Часовне в честь основателей (об Археологических раскопках под Спасской церковью).
7. <https://www.irk.kp.ru/daily/25877/2842996/> - как в Иркутск Вечный огонь везли.
8. http://irkipedia.ru/content/beloborodov_afanasiy_pavlantevich - информация о памятнике дважды Герою Советского Союза А.П. Белобородову.

Примечание. Представленные Интернет-источники проверены 20.10.2021

Визитная карточка достопримечательностей Нижней Набережной реки Ангары

Маршрут: Нижняя Набережная. Достопримечательности.

*Иркутск обязан своим
появлением реке Ангаре,
на берегах которой
когда-то возникли
поселения*




Улица в Правобережном округе Иркутска - Набережная реки Ангары находится в северной части исторического центра города.

Нижняя Набережная реки Ангары в Иркутске начала формироваться еще в конце 17 века. К середине 18-го она стала такой длинной, что протягивалась до улицы Карла Маркса, где в то время была уже окраина города. Жизнь тут кипела: причаливали суда, шла торговля в рыбных лавках, поблизости застраивались дома, а позже появилась резиденция градоначальника.

Сегодня Нижняя Набережная — это старейшая в городе улица, где в праздники проходят гулянья и запускают фейерверки.

Набережная в центре города — любимое место для прогулок туристов и местных жителей.

И мы советуем пройтись по Нижней Набережной реки Ангары. Она протянулась на 900 метров и делится на два яруса. Один — проезжая часть, другой — пешеходная зона.



1. Собор Богоявления Господня

Главная достопримечательность

Нижней Набережной — Собор Богоявления. Он построен в стиле сибирского барокко, который впервые упоминался в конце 17 века, и является, буквально, визитной карточкой нашего города

Информация о храме:

Полное название: Богоявленский собор — Собор Богоявления Господня, Иркутск

Обиходное название: Богоявленский собор

Адрес: г. Иркутск, ул. Сухэ-Батора, 1

Адрес на 1917 год: г. Иркутск, угол ул. Набережная и ул. Тихвинская

Первое упоминание – 1693 г.

Собор Богоявления Господня относится к одной из самых старых религиозных построек восточной Сибири и Дальнего Востока. Храм строился практически вместе с городом, поэтому годом его основания принято считать 1693. Церковь была деревянной и называлась Петропавловской, в честь известных апостолов. Но пожар 1716 года уничтожил строение.

Спустя два года, в 1718 году было принято решение построить новый собор, но уже с каменными стенами. Однако строительство Собора затянулось на долгие 28 лет.

В связи с царским указом, запрещающим строить каменные здания, а также из-за серьезных разрушений в результате неожиданного мощного землетрясения 27 июня 1742 года, обряд освящения собора Богоявления провели только в 1746 году в сентябре.



2. Храм во имя Спаса Нерукотворного Образа

Недалеко от Собора — Спасский храм – это сердце Иркутска, его первая святыня и первый памятник. Отсюда пошел город. Этот Храм выдержал на своем веку многое: пожары, землетрясения, долгие годы забвения и разрухи. Лишь Промыслом Божиим здание сохранилось до наших дней. Знакомясь с Иркутском, обязательно зайдите и сюда

Информация о храме:

Полное название: Храм во имя Спаса Нерукотворного Образа

Обиходное название: Спасская церковь, Храм Христа Спасителя, Спасский храм

Адрес: г. Иркутск, ул. Сухэ-Батора, 2

Адрес на 1917 год: г. Иркутск, ул. Тихвинская

Первое упоминание - 1672 г.

Первая деревянная Спасская церковь Иркутска до наших дней не сохранилась.



Она была построена в 1672 году примерно в центре Иркутского кремля. Церковь сгорела 3 августа 1716 года.


Существующая каменная церковь заложена в 1706 году. Основное здание построили к 1710 году, а колокольня и шпиль появились в конце 1750-х— начале 1760-х годов.

Спасская церковь — единственная в Сибири, на внешних стенах которой имеются росписи (начало XIX века). Их уникальность в том, что они присутствовали не только внутри, но и снаружи храма. В 1970-х годах внешние росписи были восстановлены, а внутренние были утрачены, так как не поддавались реконструкции.

Для иркутян Спас на Ангаре – это не просто главный храм, а образ города, символ малой родины жителей Зауралья. Церковь не раз подвергалась пожарам, разрушениям, но восставала из пепла. Настоящим подарком для прихожан стало возобновление богослужений в праздник трёхсотлетия храма (2006 г.).

3. Часовня в честь основателей Иркутска

Древнее кладбище и остатки сторожевой башни Иркутского острога обнаружены в 2007 году за зданием администрации Иркутской области. Остатки острога найдены на глубине около двух метров у крыльца Спасской церкви, напротив алтаря этого же храма — приходское кладбище, которому около трехсот лет. Остатки древнего острога сохранились великолепно: огромные лиственницы, пролежав в сырой почве триста лет, даже не сгнили. По их кольцам ученые без особого труда смогли определить возраст деревьев, а заодно и точную дату основания Иркутского острога.



Информация о Часовне:

Полное название: Часовня в честь основателей Иркутска

Адрес: г. Иркутск, улица Сухэ-Батора, 2.

Год постройки – 2011 г.

В сентябре 2011 года на Соборной площади возле Спасской церкви была возведена часовня - поминальный памятник над братской могилой, в которой покоятся останки первых жителей Иркутска. Внутри часовни установлена небольшая поминальная стела, на которой высечен силуэт Иркутского острога и выбита надпись - «Основателям города Иркутска от благодарных потомков».



4. Памятник Петру и Февронии Муромским

Святые Петр и Феврония Муромские считаются православными покровителями семьи и брака

Информация о памятнике:

Полное название: Памятник Петру и Февронии Муромским

Адрес: г. Иркутск, улица Сухэ-Батора, 2, у входа в Спасскую церковь

Год постройки: 2011.

Памятник покровителям семейного счастья Петру и Февронии Муромским появился в Иркутске в 2011 году ко дню 350-летия города. Скульптуру доставили в Иркутск из Смоленска и установили в исторической части города под стенами Спасской церкви.

Изваяние быстро стало местом паломничества иркутян. Его обязательно посещают молодожены и все православные иркутяне. 8 июля в Иркутске торжественно отмечают праздник «Семьи, любви и верности», который не случайно был установлен в День памяти этих святых. В это время памятник украшают, иркутяне приносят сюда живые цветы, из церкви к нему выносят подсвечник, чтобы каждый мог поставить свечу. Зайчик из этой скульптурной композиции живет, как будто своей отдельной жизнью.

5. Мемориальный комплекс «Иркутяне в годы Великой Отечественной войны 1941–1945 гг.»

Иркутский острог был основан на месте, которое и в наши дни – священное, здесь возведен Мемориальный комплекс в честь героев-иркутян, погибших в годы Великой Отечественной войны...

Информация о памятнике:

Полное название: Мемориальный комплекс «Иркутяне в годы Великой Отечественной войны 1941–1945 гг.» («Вечный огонь Славы», «Вечный огонь»)

Адрес: г. Иркутск, улица Нижняя Набережная

Год постройки - 8 мая 1975 г.

Мемориал посвящен боевым и трудовым подвигам иркутян в годы Великой Отечественной войны. Памятник состоит из двух основных элементов – центральной стелы, на которой высечены имена Героев Советского Союза –



уроженцев Иркутской области, и Вечного огня. Позже рядом на площади установили лавочки с цитатами о сибиряках, воевавших в годы Великой Отечественной войны. В строительстве памятника принимали участие все жители города: участники войны, простые рабочие и даже школьники. Они приходили после своей учебной и рабочей смены и продолжали трудиться, помогая выкладывать мраморные детали и плиты, заготовленные в городе Слюдянке. Строительство завершилось за пару месяцев. Из Москвы доставили Вечный огонь с Могилы Неизвестного Солдата, а из Ленинграда - капсулу со священной землей с братской могилы. Вечный огонь на мемориальном комплексе был зажжен 9 мая 1975 года. Однако этому значимому событию предшествовала целая история о том, как частицу Вечного огня привезли из Москвы в Иркутск. До слез трогательно было видеть, как огонь отражался в выбитых на мемориальных досках словах иркутского поэта Марка Сергеева «Вместе со всем народом ты ковала победу, Сибирь». Слова горели так, как когда-то горела земля от пуль.



6. Памятник дважды Герою Советского Союза А. П. Белобородову

От мемориала к Ангаре идет Аллея ветеранов, на которой установлен памятник А.П. Белобородову – уроженцу Иркутской области, советскому военачальнику, дважды Герою Советского Союза, командиру 78-й стрелковой дивизии, остановившей в ноябре 1941 года наступление

немцев на Москву на 42-м километре Волоколамского шоссе.

Информация о памятнике:

Полное название: Памятник дважды Герою Советского Союза А. П. Белобородову (бюст А.П. Белобородова)

Адрес: г. Иркутск, Нижняя Набережная Ангары, напротив Вечного огня

Год постройки: 1954 г. – установлен на площади Труда, 1995 г. – перенесен к мемориалу «Вечный огонь».

Близ главного мемориала Иркутска напротив Вечного огня расположен памятник дважды Герою Советского Союза А.П. Белобородову, родившемуся в деревне Баклаши-Акинино Иркутской губернии, который в составе красного партизанского отряда прошел Гражданскую, а во время Великой Отечественной войны сначала командовал стрелковой дивизией, затем в мае 1944 года был уже командующим 43-ей армией, освободившей Витебск от немецких оккупантов и участвовавшей в штурме Кёнигсберга. За боевые заслуги и успешное осуществление витебской операции А. П.

Белобородову было присвоено звание Героя Советского Союза. Второе звание Героя Советского Союза Афанасий Павлантьевич Белобородов, командующий 1-й армии 1-го Дальневосточного фронта, получил за умелое проведение операций в войне с Японией. А. П. Белобородов также награжден тридцатью орденами и медалями.



Нынешнее место Нижней набережной использовалось с самого основания Иркутска. На месте, где сейчас насыпь и смотровая площадка, была пристань для прищвартовывания кораблей и лодок, которая вела к проезжей Спасской башне Иркутского кремля. Сейчас на пешеходном ярусе набережной, по традиции, на смотровой площадке фотографируются, а новобрачные обязательно вешают замок на память.

7. Памятник Якову Похабову

Грандиозная скульптура основателю Иркутска украшает Нижнюю Набережную Ангары. Яков Похабов стоит спиной к реке и смотрит на город. По его взгляду и одежде, а также по вооружению и обуви, видно, что он не только руководил процессом освоения, но и принимал в нем активное участие

Информация о памятнике:

Полное название: переименован 4 ноября 2012 года из «Основателям Иркутска» в «Памятник Якову Похабову»

Адрес: г. Иркутск, Нижняя набережная Ангары

Год постройки – 2011 г.



Точные даты жизни Якова Похабова неизвестны, как неясен и факт его происхождения. Однако имеющиеся данные говорят, что он был казачьим сотником. По приказу воеводы Енисейска И.И. Ржевского в июне 1660 года Похабов отправлен в Братский острог, чтобы навести порядок и найти новые земли. В частности, Яков Похабов должен был вернуть бурят, которые бежали из Балаганского уезда в Монголию. Отряд двигался сначала вверх по Ангаре, затем – по Иркуту до границы. В то время в горах начались лютые морозы, поэтому продержаться Похабову с его людьми удалось лишь 8 недель. С большими потерями воины вернулись обратно в Балаганск. В этой вынужденной погоне за беглецами и придумал Яков Похабов основать на Иркуте острог.

О жизни Якова Похабова сохранилось очень мало сведений, но то, что он сыграл огромную роль в основании города, остаётся достоверным фактом. На месте нынешнего Иркутска Похабов 6 июля 1661 года открыл острог и назвал местность Яндашской, по имени тувинского князя Яндаша Дороги. Но это имя за ним не закрепилось, во всех последующих документах оно стало именоваться по своему местоположению - Иркутским.

Памятник стал достопримечательностью города и его визитной карточкой. Монумент посещают туристы, молодожёны устраивают фотосессии и возлагают к нему цветы. Окружающая территория благоустроена, с набережной открывается прекрасный вид на окрестности.

8. Памятник Учителю

Памятник учителю появился на Нижней Набережной в день, когда в России чествуют педагогов. Установлен он напротив Педагогического института Иркутского государственного университета, что также весьма символично. Скульптурная композиция стала подарком городу на 355-й юбилей.

Информация о памятнике:

Полное название: скульптура «Моя первая учительница» (Памятник Учителю)

Адрес: Иркутск, ул. Нижняя набережная, 6

Год постройки - 5 октября 2016 г.

Высота бронзовой композиции вместе с небольшим каменным постаментом – три метра. Она изображает недавнюю выпускницу пединститута, окружённую десятком школьников. Дети, одетые в советскую школьную



форму, с доверием и интересом смотрят на молодую учительницу и тянутся к ней, что символизирует тягу к знаниям.

Монумент олицетворяет главные качества преподавателя: мудрость, любовь к детям, готовность принимать активное участие в воспитании нового поколения, «взрачивать, словно цветы» – как объяснил свою задумку скульптор.

Автор памятника – иркутский скульптор Илья Ставский, чей эскиз стал победителем городского конкурса. Работая над скульптурой, Илья, конечно, не мог не вспомнить образ своей первой учительницы. А раз так, то с большой долей вероятности увековеченная им девушка когда-то работала в школе № 24, а среди бронзовых ребятишек на Набережной где-то прячется и сам Ставский.

Скульптура отлита на литейном заводе в городе Жуковский Московской области. Высота 3 метра. Вес 2 тонны.

9. Триумфальная арка «Московские Триумфальные ворота»

Среди сибирских городов только Иркутск отважился на строительство триумфальной арки и сделал это несколько раз. В разное время на территории Иркутска было построено пять триумфальных арок.

Информация о памятнике:

Полное название: триумфальная арка «Московские Триумфальные ворота»

Адрес: Иркутск, ул. Нижняя Набережная, 8/1

Год постройки - 9 июля 1811 г. – 15 сентября 1813 г.; реконструкция – 1890 г.; снос – 1928 г.; восстановление – 2011 г.

Трехэтажные "Московские ворота" были построены у въезда в город, около Московской заставы, на пересечении улиц Московско-Ланинской и Нижней Набережной Ангары при выезде из Иркутска в сторону Европейской части России — на Московский тракт. Отсюда и было получено название *Московские*.

Официальная версия возведения триумфальных ворот изложена в одной из двух закладных железных досок, заложенных в основание пилонов арки. В ней говорится, что «сии градские ворота воздвигнуты... по случаю всерадостнейшего дня восшествия на высочайший престол Государя Императора Александра I, торжественно празднуемого 12 марта 1811



года...». К моменту открытия они должны были являть торжество национального духа в период Отечественной войны 1812 года.

На каждом ярусе ворот и в ее колоннах располагались в разное время комнаты различного предназначения: приезжающих в город встречали специальные служители заставы, помещающиеся на первом уровне; этажом выше имелось помещение для караула; далее – наблюдательный пункт; самый верх – чаепитная комната (небольшой зал для церемоний встреч и проводов). Таким образом, арка выполняла несколько задач: выводила на тракт, ведущий в Европейскую часть страны, исполняла функции заставы, являлась станцией спасения на водах, использовалась для торжественных приемов. С 1880 года верхние этажи стали местом хранения документов губернского архива.

Познавательной прогулки!

Схема маршрута «Прогулка-экскурсия по Нижней Набережной Ангары г. Иркутска» с интересными фактами о памятниках Нижней Набережной



Викторина «Прогулка-экскурсия по Нижней Набережной Ангары г. Иркутска»

1. В каком году был основан город Иркутск?

- 1668
- 1665
- 1661
- 1721

2. На берегах какой реки расположен Иркутск?

- Ангара
- Иркут
- Селенга
- Енисей

3. Кому стоит памятник на Нижней Набережной реки Ангары города Иркутска?

- И. Похабову
- Я. Похабову
- М. Перфильеву
- Александру III

4. Какое здание сохранилось в Иркутске ещё со времён первоначального острога?

- Белокаменный дворец
- Здание оперы
- Спасская церковь
- Курбатовские бани

5. Какой памятник Иркутска был снесен в 1928 году, а в 2011 году – восстановлен?

- Памятник Петру и Февронии
- Триумфальная арка «Московские ворота»
- Памятник А.В.Колчаку
- Памятник Александру III

6. Какой праздник отмечается в России 8 июля - в День памяти святых благоверных князей Петра и Февронии?

- Международный день семьи
- День семьи, любви и верности
- День матери
- День отца

7. Назовите дважды Героя Советского Союза, которому установлен памятник на Нижней Набережной реки Ангары города Иркутска.

- Маршал Г.К. Жуков
- Генерал армии А.П. Белобородов
- Маршал К.К. Рокоссовский

8. Мраморные детали и плиты для этого памятника изготавливали в Слюдянке, а звезду, установленную на гранитном основании – на Иркутском авиационном заводе.

- Памятник врачам и медсестрам, погибшим в годы Великой Отечественной войны
- Танк «Иркутский комсомолец»
- Мемориальный комплекс «Вечный огонь»

9. Этот памятник был сооружен в честь 10-летия восшествия на престол императора Александра.

- Памятник Александру III
- Памятник Якову Похабову
- *Триумфальная арка «Московские ворота»*
- Памятник Бабру

10. Огонь самого крупного пожара 1879 года в Иркутске остановился у стен этого храма.

- Знаменская церковь
- Храм Спаса Нерукотворного образа
- *Собор Богоявления Господня*
- Церковь Успения Девы Марии

11. Эта Часовня возведена в 2011 году на месте найденных останков первых жителей иркутской земли.

- Часовня Казанской иконы Божией Матери
- Часовня святых царственных мучеников
- *Часовня в память основателей Иркутска*

12. Самый милый и добрый памятник Иркутска.

- Памятник Леониду Гайдаю в Иркутске
- Иркутский парк скульптур
- *Памятник Учителю*

Материалы для настольной игры «Прогулка-экскурсия по Нижней Набережной Ангары г. Иркутска» Правила игры

ХОД ИГРЫ

Игроки бросают кубик по очереди и продвигают свою фишку вперед по игровому полю на столько кружков, сколько очков выпало на кубике. Если в конце хода фишка остановилась на кружке со звездочкой, игрок должен открыть карточку с изображением того же памятника, что находится на игровом поле возле звездочки, и прочитать всем игрокам интересный факт. Затем прочитать информацию про памятник из брошюры для всех игроков.

Не забывайте читать и выполнять специальные условия, попав на определенные кружочки: пунктирная стрелка показывает направление по которому нужно перейти; белое облако возле круга значит пропустить ход, перейти на несколько ходов вперед или назад.

В игре принимают участие 2-5 человек.

Побеждает тот, кто раньше всех попадет на клетку "финиш" или пересечет ее. Победитель проводит среди остальных участников викторину для проверки полученных знаний.

ПРАВИЛА ВИКТОРИНЫ

Каждому игроку, который не дошел до финиша, раздаётся набор из 12 карточек с вариантами ответов на вопросы и одна фишка-звездочка.

Победитель зачитывает по одному вопросу из вкладыша. Викторина: «Прогулка-экскурсия по Нижней Набережной реки Ангары г. Иркутска», игроки отвечают на вопрос, закрывая пустой кружок рядом с выбранным ответом фишкой-звездочкой.

СОСТАВ ИГРЫ



Игровое поле



Фишки



Вкладыш «Викторина: «Прогулка-экскурсия по Нижней Набережной реки Ангары г. Иркутска»

**ВИКТОРИНА:
«ПРОГУЛКА-ЭКСКУРСИЯ ПО НИЖНЕЙ НАБЕРЕЖНОЙ РЕКИ
АНГАРЫ Г. ИРКУТСКА»**

1 В каком году был основан город Иркутск?
• 1658 ★ 1661
• 1655 • 1721

2 Кому стоит памятник на Нижней Набережной реки Ангары города Иркутска?
• И. Похабову ★ Н. Похабову
• М. Перфильеву • Александру III

3 На берегах какой реки расположен Иркутск?
• Селенга • Амур
• Вишуй ★ Ангара

4 Какое здание сохранилось в Иркутске ещё со времён первоначального острога?
• Белокаменный дворец ★ Спасная церковь
• Здание оперы • Курбатовские бани

5 Какой памятник Иркутска был снесен в 1928 году, а в 2011 году – восстановлен?
• Памятник Петру и Февронии • Памятник А.В. Нолдичу
★ Триумфальная арка «Московские ворота» • Памятник Александру III

6 Какой праздник отмечается в России 8 июля – в День памяти святых благоверных князей Петра и Февронии?
• Международный день семьи ★ День семьи, любви и верности
• День матери • День отца

7 Назовите дважды Героя Советского Союза, которому установлен памятник на Нижней Набережной реки Ангары
• Маршал Г.И. Жуков
• Маршал К.К. Рокоссовский
★ Генерал армии А.П. Белобородов

8 Мраморные детали и плиты для этого памятника изготавливали в Слюдянке, а звезду – на Иркутском авиазаводе
• Памятник врачам и медсестрам, погибшим в годы Великой Отечественной войны
★ Мемориальный комплекс «Вечный огонь»
• Танк «Иркутский комсомолец»

9 Этот памятник был сооружен в честь 10-летия восшествия на престол императора Александра
• Памятник Александру III • Памятник Якову Похабову
★ Триумфальная арка «Московские ворота» • Памятник Вайбу

10 Огонь самого крупного пожара 1870 года в Иркутске остановился у стен этого храма
• Знаменская церковь • Храм Спаса Нерукотворного образа
★ Собор Воздвижения Господня • Церковь Успения Девы Марии

11 Эта Часовня возведена в 2011 году на месте найденных останков первых жителей иркутской земли
• Часовня Казанской иконы Божией Матери
• Часовня святых царственных мучеников
★ Часовня в память основателей Иркутска

12 Самый милый и добрый памятник Иркутска
• Памятник Денисуду Тайдаю в Иркутске
★ Памятник Учителю
• Иркутский парк скульптур

Карточки- вопросы для викторины. Часть 1

В КАКОМ ГОДУ БЫЛ ОСНОВАН ГОРОД ИРКУТСК?


1668 1661

1665 1721

КОМУ СТОИТ ПАМЯТНИК НА НИЖНЕЙ НАБЕРЕЖНОЙ РЕКИ АНГАРЫ ГОРОДА ИРКУТСКА?

И. Похабону Я.Похабону

М.Перфильеву Александру III



НА БЕРЕГАХ КАКОЙ РЕКИ РАСПОЛОЖЕН ИРКУТСК?

Селенга Амур

Ингой Ангара

КАКОЕ ЗДАНИЕ СОХРАНИЛОСЬ В ИРКУТСКЕ ЕЩЁ СО ВРЕМЁН ПЕРВОНАЧАЛЬНОГО ОСТРОГА?

Белокаменный дворец Спасская церковь

Златые оперы Нурбаговские бани



КАКОЙ ПАМЯТНИК ИРКУТСКА БЫЛ СНЕСЕН В 1928 ГОДУ, А В 2011 ГОДУ – ВОССТАНОВЛЕН?

Памятник Петру и Февронии Памятник А.Б.Колчаку

Триумфальная арка «Московские ворота» Памятник Александру III

КАКОЙ ПРАЗДНИК ОТМЕЧАЕТСЯ В РОССИИ 8 ИЮЛЯ - В ДЕНЬ ПАМЯТИ СВЯТЫХ БЛАГОВЕРНЫХ КНЯЗЕЙ ПЕТРА И ФЕВРОНИИ?

Международный день семьи День семьи, любви и верности

День матери День отца



Карточки- вопросы. Часть 2

НАЗОВИТЕ ДВАЖДЫ ГЕРОЯ СОВЕТСКОГО СОЮЗА, КОТОРОМУ УСТАНОВЛЕН ПАМЯТНИК НА НИЖНЕЙ НАБЕРЕЖНОЙ РЕКИ АНГАРЫ


Маршал Г.К. Жуков Генерал армии А.П. Белобородов

Маршал К.К. Рокоссовский

МРАМОРНЫЕ ДЕТАЛИ И ПЛИТЫ ДЛЯ ЭТОГО ПАМЯТНИКА ИЗГОТАВЛИВАЛИ В СЛЮДЯНКЕ, А ЗВЕЗДУ – НА ИРКУТСКОМ АВИАЗАВОДЕ

Мемориальный комплекс «Вечный огонь» Памятник врачам и медсестрам, погибшим в годы Великой Отечественной войны

Танк «Иркутский комсомолец»



ЭТОТ ПАМЯТНИК БЫЛ СООРУЖЕН В ЧЕСТЬ 10-ЛЕТИЯ ВОСШЕСТВИЯ НА ПРЕСТОЛ ИМПЕРАТОРА АЛЕКСАНДРА

Памятник Александру III Памятник Якову Похабову

Триумфальная арка «Московские ворота» Памятник Вабру

ОГОНЬ САМОГО КРУПНОГО ПОЖАРА 1879 ГОДА В ИРКУТСКЕ ОСТАНОВИЛСЯ У СТЕН ЭТОГО ХРАМА

Знаменская церковь Храм Спаса Нерукотворного образа

Собор Богоявления Господня Церковь Успения Девы Марии



ЭТА ЧАСОВНЯ ВОЗВЕДЕНА В 2011 ГОДУ НА МЕСТЕ НАЙДЕННЫХ ОСТАНКОВ ПЕРВЫХ ЖИТЕЛЕЙ ИРКУТСКОЙ ЗЕМЛИ

Часовня Казанской иконы Божией Матери Часовня в память основателей Иркутска

Часовня святых царственных мучеников


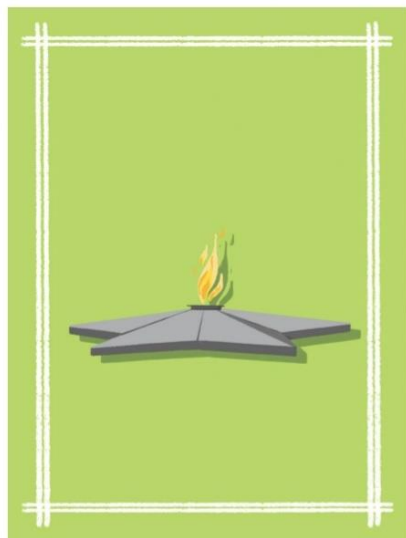
САМЫЙ МИЛЫЙ И ДОБРЫЙ ПАМЯТНИК ИРКУТСКА

Памятник Леониду Гайдаю в Иркутске Иркутский парк скульптур

Памятник Учителю



Карточки с интересными фактами. Часть 1. Рубашки карточек



Карточки с интересными фактами. Часть 1

ВЕЧНЫЙ ОГОНЬ СЛАВЫ

Чтобы доставить Вечный огонь из столицы, была сформирована экспедиция из работников Восточно-Сибирской железной дороги и изготовлены технические приспособления, чтобы при переезде из Москвы в Иркутск огонь не погас: контейнер, факел и специальная металлическая «спичка». Везли контейнер с тлеющим внутри огоньком в отдельном купе с открытыми окнами.

ПАМЯТНИК ДВАЖДЫ ГЕРОЮ СОВЕТСКОГО СОЮЗА А. П. БЕЛОБОРОДОВУ

При проектировании строительства мемориального комплекса «Вечный огонь» было запланировано перенести сюда же Памятник дважды Герою Советского Союза А. П. Белобородову. Уже был сделан постамент для памятника, но Верховный Совет СССР не подписал Постановление, разрешающее перенос. Только спустя 15 лет удалось осуществить задуманное, а все эти годы на постаменте просто высаживали цветы.

ПАМЯТНИК ПЕТРУ И ФЕВРОНИИ МУРОМСКИМ

Позади, у ног Февронии, сидит зайчик. Люди верят, что, если загадать желание и потерять нос бронзовому зверьку, оно непременно исполнится. А некоторые даже бросают к его основанию монетки, для материального благополучия.

ПАМЯТНИК ЯКОВУ ПОХАБОВУ

А знаете ли вы, что бронзовая скульптура была изготовлена и доставлена из города Жуковский. Высота ее - шесть метров, вес - пять тонн. Это самый высокий и самый тяжелый памятник Иркутска.



СОВОР ВОГОЯВЛЕНИЯ ГОСПОДНЯ

А вы знаете, что в 1879 году в результате пожара сильно пострадал Спасский храм. Зато перед воротами Вогоявленского собора пламя остановилось, и здание чудом осталось невредимым.

ПАМЯТНИК УЧИТЕЛЮ

Знаете ли вы, что автор памятника – иркутский скульптор Илья Ставский окончил школу №24 и занимался во Дворце Детского и Юношеского творчества. Является автором скульптур, установленных в Иркутске: «Биолончель» на улице Урицкого, «Солнечные часы» на улице Ленина, «Турист» на улице Карла Маркса, «Свидание» на улице Байкальской, «Вельшкорги пемброк» на улице Седова, соавтор скульптуры «Бабр» в 130-м квартале.

Карточки с интересными фактами. Часть 2. Рубашки карточек



Карточки с интересными фактами. Часть 2

ХРАМ ВО ИМЯ СПАСА НЕРУКОТВОРНОГО ОБРАЗА

Спасская церковь – единственное сооружение на территории Иркутского кремля, сохранившееся до наших дней. В храме находится большая коллекция колоколов, включая гилевские (гилевские колокола считаются особенными – в сплав для них добавляли стреляные гильзы), работает школа звонарей. Это единственное место в Иркутске, где любой желающий может подняться на колокольню и позвонить.

ЧАСОВНЯ В ЧЕСТЬ ОСНОВАТЕЛЕЙ ИРКУТСКА

Часовня – это лишь видимая часть мемориального комплекса. Под землей находится бетонный бункер, куда были заложены останки иркутян, обнаруженные при раскопках в Спасском некрополе, приходском кладбище Князе-Владимирского храма и некрополе у Крестовоздвиженской церкви.

ТРИУМФАЛЬНАЯ АРКА «МОСКОВСКИЕ ТРИУМФАЛЬНЫЕ ВОРОТА»

Знаете ли вы, что городской фольклор предлагал свои версии возведения Московских ворот. Одна из легенд сообщала, что ворота строились во время Отечественной войны 1812 года, для праздничной встречи либо Александра I, либо Наполеона, исходя из принципа «кто победит в войне». Другая история объясняла факт появления ворот долгожданным окончанием моровой язвы, уничтожающей в губернии крупный скот.