



Как разнообразить дистанционное обучение?

Составители:

Черкашина Я. Г., методист

МАОУ ДО г. Иркутска

«Дворец творчества»,

Рогашкова С.Л., старший методист

МАОУ ДО г. Иркутска

«Дворец творчества»

Иркутск, 12.04.2022

Дистанционное обучение это:

образовательный процесс с применением совокупности телекоммуникационных технологий, имеющих целью предоставление возможности обучаемым освоить основной объём требуемой им информации без непосредственного контакта обучаемых и преподавателей в ходе процесса обучения.

5



Недостатки и преимущества дистанционного обучения:



- социальная изоляция, которую не все дети могут восполнить другим общением;
- отсутствие жесткого контроля и, как следствие, проблемы с самоорганизацией;
- не подходит несамостоятельным детям с низкой мотивацией к обучению





Недостатки и преимущества дистанционного обучения:

- экономия времени на поездки;
- возможность учиться в любом месте и в любое время;
- психологический комфорт учащегося.



Давайте представим...

Для проведения качественного и интересного учебного занятия нам необходимо задать себе всего 3 вопроса:

Как? Что? Каким образом?

Ответы на эти вопросы могут быть следующими:



Что?

- Занятие-беседа;
- занятие-практикум;
- занятие-игра;
- занятие-тест и т.п.



Как?


- Индивидуально;
- в мини-группе;
- группой;
- несколькими группами и т.п.




Каким образом?

1. Спланировать работу;
2. ограничить временные рамки занятия;
3. начать создавать учебные материалы (или использовать ранее созданные).






Отвечая на заданные вопросы мы можем провести современное и качественное учебное занятие с использованием дистанционной формы.



Далее мы представляем подборку игр, которые помогут обучающимся в процессе усвоения и повторения материала.



Игры с кубиком

Что?

- Занятие-игра для проверки знаний учащегося в онлайн-формате

Как?

- Индивидуально или в группе

Каким образом?

- Видеосвязь

Ход занятия

- Детям предлагается онлайн-занятие в виде викторины, каждый вопрос которой зашифрован под определенным номером. Всего номеров 12, что соответствует максимальному числу очков при игре в кости.
- С помощью ссылки дети по оговорённой очередности выбрасывают кости, нажимая на паузу в видео. То число, которое им выпало и означает номер вопроса викторины. После ответа ход переходит другому учащемуся.
- Данный способ организации дистанционного занятия является одной из многофункциональных форм работы.

<https://www.youtube.com/watch?v=amPslrDyCnk>



Крокодил

Что?

- Занятие-игра для проверки знаний учащегося в онлайн-формате

Как?

- Индивидуально или в группе

Каким образом?

- Видеосвязь



Правила игры

Пол жребию вы отправляете изучаемое понятие (либо название темы занятия) в личные сообщения одного из учеников — его задача описать термин (тему), не используя однокоренные слова, или изобразить понятие без слов. Права объясняющего переходят первому угадавшему. Можете предоставить ученикам возможность самим выбирать, какое слово загадывать, но ограничьте их рамками изучаемого предмета. Этот формат не только освежит знания, но и добавит динамики онлайн-занятию.

Онлайн-квиз

Что?

- Занятие-игра для проверки знаний учащегося в онлайн-формате

Как?

- Группой

Каким образом?


- Видеосвязь




Правила игры

Выстраивайте раунды от простых «разогревающих» вопросов к сложным, задействуйте исторические и фото-, видео-вопросы.

Не забудьте наградить победителей и устройте онлайн-фотосессию команд. Это один из лучших форматов интеллектуального нетворкинга.

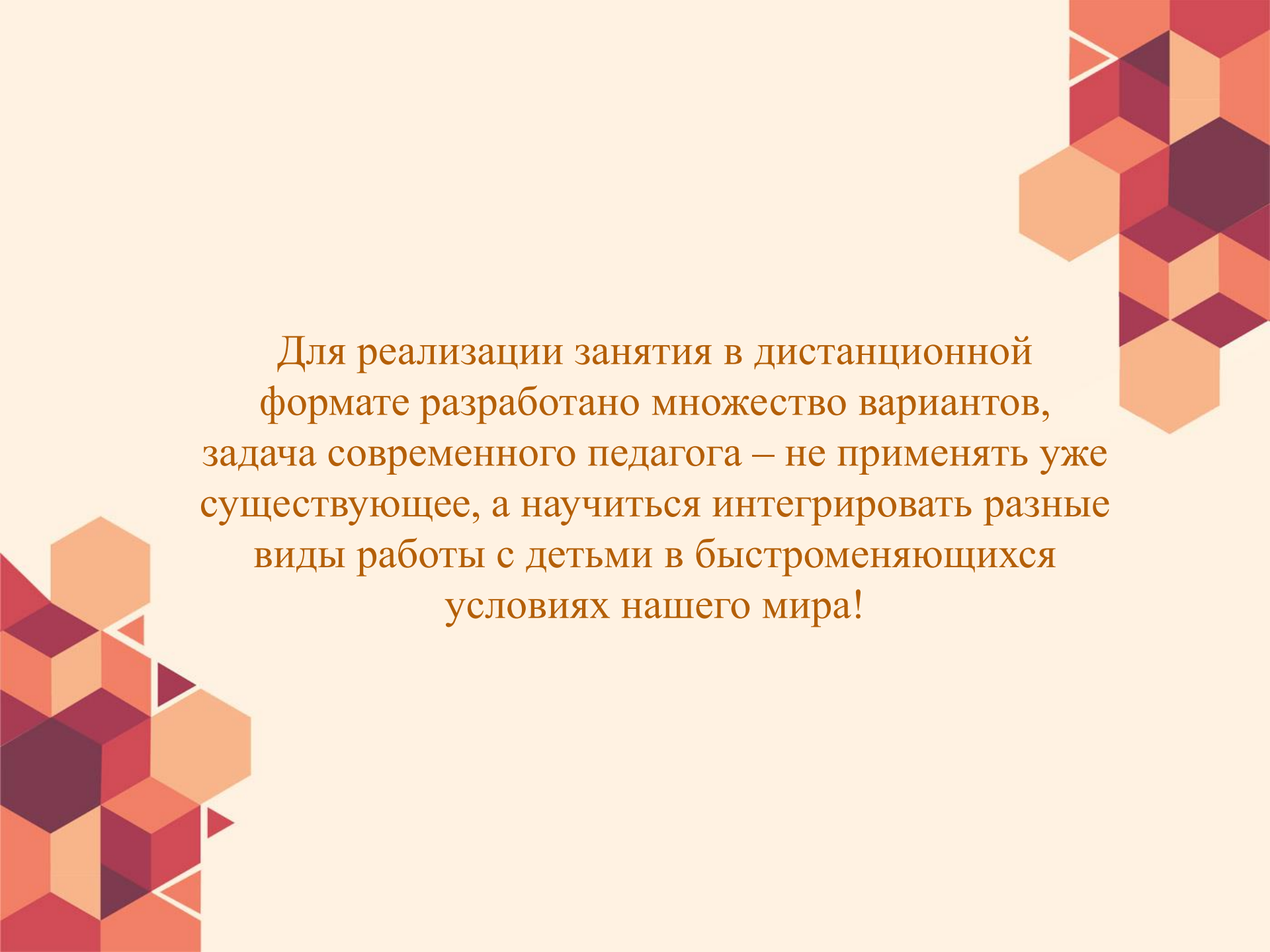


Важнейшим условием успешной работы с детьми в дистанционной форме является непрерывное поддержание связи с родителями (законными представителями).



Далее мы предлагаем вам ознакомиться с разработанными нами формами работы с родителями:





Для реализации занятия в дистанционной
формате разработано множество вариантов,
задача современного педагога – не применять уже
существующее, а научиться интегрировать разные
виды работы с детьми в быстроменяющихся
условиях нашего мира!



Мы желаем Вам успехов!
Спасибо за внимание!